

# 栃木県産米マンスリーレポート 令和8年5月号

本レポートは、農業者の皆様が需要に応じた生産を進めていく上で、作付計画の判断に活用いただき、農業経営の安定化の一助とするため、県産米の需給動向に関する情報をお知らせするものです。

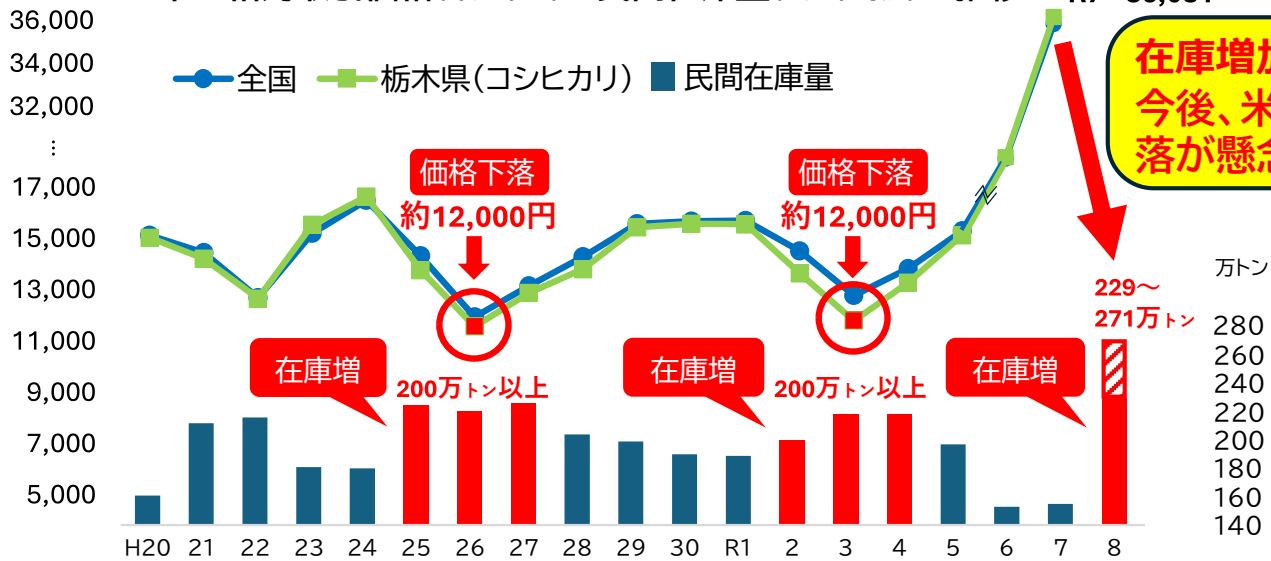
## 1 今月の特集 ～水田における作付意向について(令和8年4月末時点)～

令和8年4月末時点の栃木県内の水田における作付意向について、県農業再生協議会から以下のとおり速報値をお知らせします。

主食用米の作付意向は、**59,700ha**となっており、令和7年産作付実績58,100haを上回る数値となっています。

在庫が増えれば米価は下がり、在庫が減れば米価は上がる傾向にあり、**過去には、栃木県産米(コシヒカリ)の相対取引価格は約12,000円/60kg**となった実績があります。

円/60kg 米の相対取引価格(年産平均)と民間在庫量(6月末時点)の推移 <R7> 36,031



在庫増加に伴い、今後、米価格の下落が懸念されます

|             | R 8 作付意向①     | R 7 作付実績②     | 増減面積①-②       |
|-------------|---------------|---------------|---------------|
| <b>主食用米</b> | <b>59,700</b> | <b>58,100</b> | <b>+1,600</b> |
| 備蓄米         | 1,100         | 0             | +1,100        |
| 加工用米        | 1,400         | 1,700         | ▲300          |
| 米粉用米        | 400           | 200           | +200          |
| 飼料用米        | 2,800         | 5,000         | ▲2,200        |
| WCS用稲       | 1,400         | 2,000         | ▲600          |
| 輸出用米        | 70            | 50            | +20           |
| 麦           | 6,600         | 6,600         | ±0            |
| 大豆          | 400           | 400           | ±0            |

主食用米 生産量増

在庫の増加!?



※市町農業再生協議会等が国に報告した数値を参考に公表しています。本数値については、例年5月下旬頃に国HPIにて公表されており、今後、状況によっては数値が変更される可能性があります。

そのため



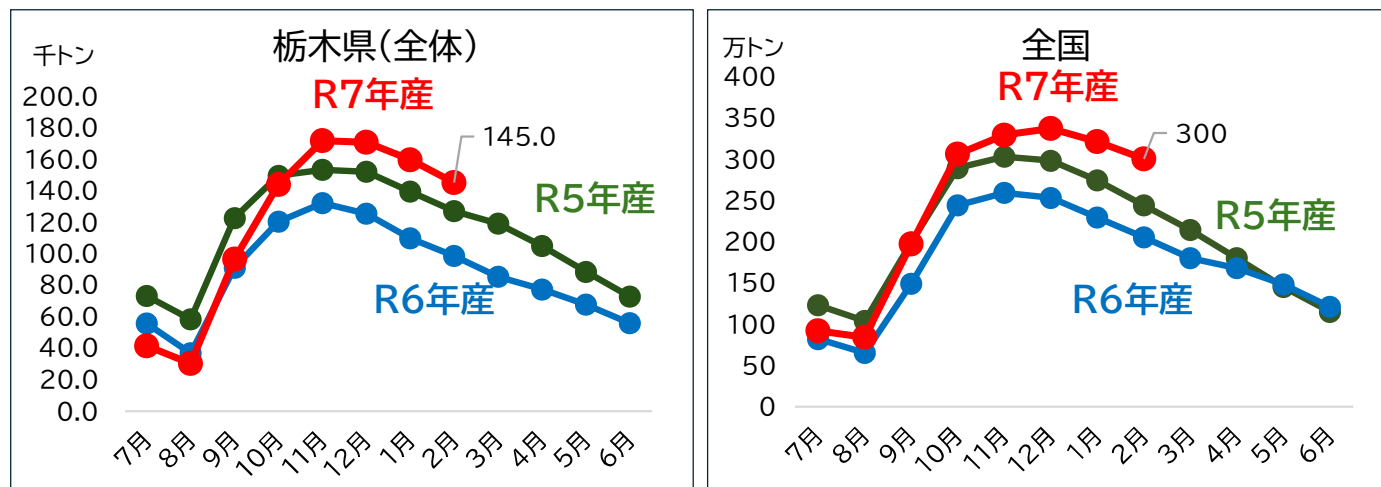
R8作付参考値(=52,338ha:R7作付実績よりも1割減)を踏まえ、需要に応じた生産を進められるよう、県産米に関する需給動向や価格動向等の情報をお知らせしていますので、転換作物を組み合わせながら、経営の安定を図りましょう!

※8月20日まで営農計画書の変更が可能であるため、主食用米から加工用米・米粉用米等への用途変更を検討してみましょう。

## 2 栃木県産米の在庫・販売の状況について

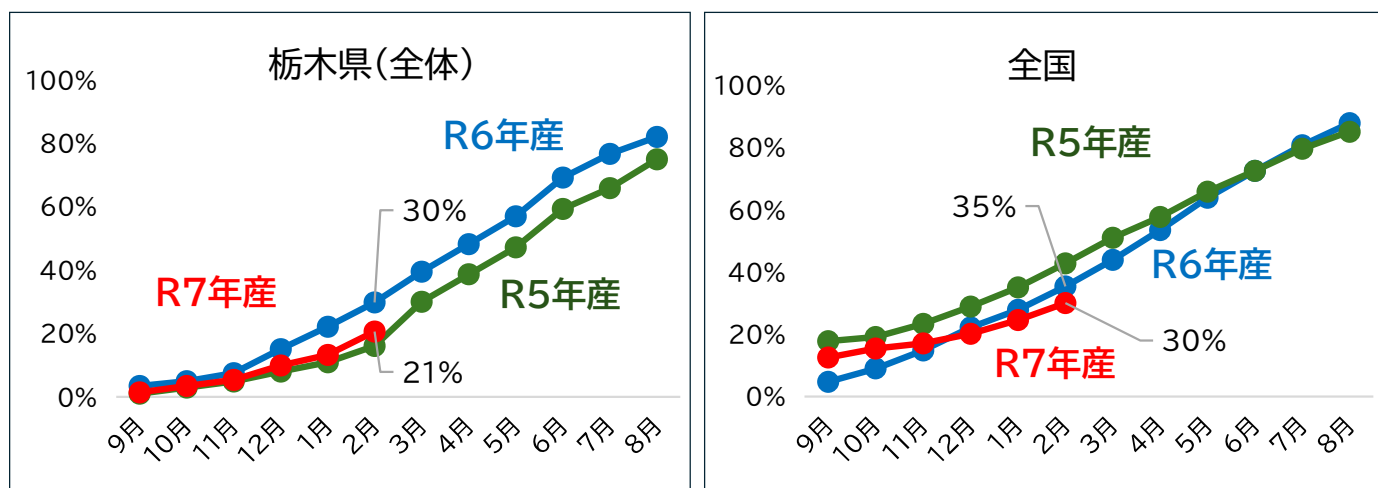
### 在庫状況

全国の令和7年産2月末の民間在庫は5年産・6年産同月を上回る水準となっており、県産米の2月末の民間在庫も5年産・6年産同月を上回り、高い水準で推移しています。



### 販売状況 ※販売状況＝販売数量/集荷数量で算出

1月末現在の7年産県産米の販売進度は21%、6年産前年同月は30%で、9ポイント低い状況となっています。引き続き、県産米の販売状況を注視していくことが重要です。



### <参考> 栃木県産米(銘柄別)の販売状況

| 販売年           | 集荷年 | 銘柄    | 5年 | 10月 | 11月 | 12月 | 6年  | 2月  | 3月  | 4月  | 5月  | 6月  | 7月  | 8月  |
|---------------|-----|-------|----|-----|-----|-----|-----|-----|-----|-----|-----|-----|-----|-----|
|               |     |       | 9月 | 10月 | 11月 | 12月 | 1月  | 2月  | 3月  | 4月  | 5月  | 6月  | 7月  | 8月  |
| R 5 販売/R 5 集荷 | 栃木  | 全体    | 1% | 3%  | 5%  | 8%  | 11% | 16% | 30% | 39% | 47% | 59% | 66% | 75% |
|               |     | コシヒカリ | 1% | 2%  | 4%  | 6%  | 9%  | 13% | 24% | 31% | 38% | 48% | 53% | 60% |
|               |     | とちぎの星 | 0% | 0%  | 0%  | 1%  | 1%  | 1%  | 3%  | 4%  | 5%  | 6%  | 7%  | 8%  |
|               |     | あさひの夢 | 0% | 0%  | 0%  | 0%  | 0%  | 0%  | 0%  | 1%  | 1%  | 1%  | 2%  | 2%  |
|               | 全国  | 5%    | 9% | 15% | 22% | 28% | 35% | 44% | 54% | 64% | 73% | 81% | 88% |     |

| 販売年           | 集荷年 | 銘柄    | 6年  | 10月 | 11月 | 12月 | 7年  | 2月  | 3月  | 4月  | 5月  | 6月  | 7月  | 8月  |
|---------------|-----|-------|-----|-----|-----|-----|-----|-----|-----|-----|-----|-----|-----|-----|
|               |     |       | 9月  | 10月 | 11月 | 12月 | 1月  | 2月  | 3月  | 4月  | 5月  | 6月  | 7月  | 8月  |
| R 6 販売/R 6 集荷 | 栃木  | 全体    | 3%  | 5%  | 8%  | 15% | 22% | 30% | 40% | 48% | 57% | 69% | 77% | 82% |
|               |     | コシヒカリ | 3%  | 5%  | 8%  | 16% | 25% | 33% | 43% | 55% | 63% | 73% | 80% | 85% |
|               |     | とちぎの星 | 5%  | 3%  | 5%  | 7%  | 10% | 19% | 27% | 30% | 42% | 62% | 71% | 76% |
|               |     | あさひの夢 | 0%  | 7%  | 4%  | 9%  | 12% | 12% | 21% | 26% | 36% | 48% | 57% | 67% |
|               | 全国  | 18%   | 19% | 23% | 29% | 35% | 43% | 51% | 58% | 66% | 73% | 80% | 85% |     |

| 販売年           | 集荷年 | 銘柄    | 7年  | 10月 | 11月 | 12月 | 8年  | 2月  | 3月 | 4月 | 5月 | 6月 | 7月 | 8月 |
|---------------|-----|-------|-----|-----|-----|-----|-----|-----|----|----|----|----|----|----|
|               |     |       | 9月  | 10月 | 11月 | 12月 | 1月  | 2月  | 3月 | 4月 | 5月 | 6月 | 7月 | 8月 |
| R 7 販売/R 7 集荷 | 栃木  | 全体    | 1%  | 3%  | 5%  | 10% | 13% | 21% |    |    |    |    |    |    |
|               |     | コシヒカリ | 1%  | 3%  | 5%  | 10% | 14% | 23% |    |    |    |    |    |    |
|               |     | とちぎの星 | 2%  | 3%  | 5%  | 9%  | 11% | 16% |    |    |    |    |    |    |
|               |     | あさひの夢 | 0%  | 4%  | 7%  | 8%  | 9%  | 11% |    |    |    |    |    |    |
|               | 全国  | 13%   | 15% | 17% | 20% | 25% | 30% |     |    |    |    |    |    |    |