

# 農作業中は、思わぬ賠償リスクが こんなにたくさん潜んでいます。

## 牛が他人の車と接触

肥育している牛が敷地外へ脱走し、走行中の車両と接触、車両に損害を与えた。

損害賠償例  
約 **66** 万円



## 農薬が飛散

散布していた農薬が風によって隣接農地で栽培していた別の作物に飛散し出荷ができなくなった。

損害賠償例  
約 **671** 万円



## お客様が梯子から落下

果物狩りに来ていた入場者が固定の不十分な梯子から落下してケガをした。

損害賠償例  
約 **39** 万円



## 他人の車をキズつけた

草刈機を使って草刈中、小石をはねて他人の車をキズつけた。

損害賠償例  
約 **115** 万円



## 大量の水が隣の畑へ

敷地のため池が決壊して、隣接農地（田んぼ1反）に流れ込み、農作物が出荷できなくなった。

損害賠償例  
約 **120** 万円



## 小麦の中に蕎麦が混入

出荷した小麦に蕎麦が混入しており、回収費用や選別費用を負担した販売先から、賠償金の請求を受けた

損害賠償例  
約 **220** 万円



## 預かり物が盗まれた

他人から預かったアルミの棚板を農業用ハウスに保管中、何者かに盗難された。

損害賠償例  
約 **18** 万円




※自然災害は損害の対象外となります。※JA共済調べ

新登場!



農作業において発生するさまざまな賠償リスクを幅広く保障



# 農業で発生する賠償リスクを

# 「安心・シンプル・簡単」に解決!

## 安心

幅広い賠償責任をカバー  
 多くの農業者共通の**4つのリスク**に対して一つの共済で総合保障。

《4つのリスク》

1 施設賠償	2 生産物賠償
3 保管物賠償	4 生産物回収費用

## シンプル

わかりやすい共済掛金設定  
 基準となるのは**農地面積とご希望の支払限度額**のみ。

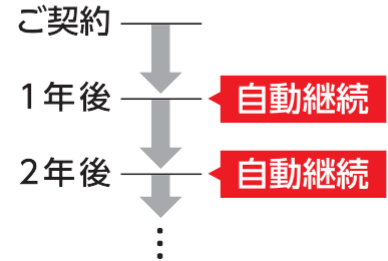
《3つのプランをご用意》

3,000万円コース
5,000万円コース
1億円コース

## 簡単

自動継続で手間いらず  
 1年で自動継続するため、面倒な**継続手続き等は不要\***。

※農地面積に変更がある場合等を除く



## 幅広い保障でリスクをカバー!

### 施設賠償リスク

農地や農業施設の**所有・使用・管理**や農業が原因で他人を死傷または他人の財物を損壊させたことにより生じた賠償責任に対する保障。




### 生産物賠償リスク

農地や農業施設において**生産・加工・販売した生産物**が原因で他人を死傷または他人の財物を損壊させたことにより生じた賠償責任に対する保障。



### 保管物賠償リスク

管理・使用する**他人の財物**(農業に関するもの)の**損壊・紛失・盗難**によって発生した賠償責任に対する保障。



### 生産物回収費用リスク

生産物に**異物の混入等**が生じたり、出荷した野菜・果実等から**残留農薬**が検出されたりしたことが原因で発生した**生産物回収等**に関する費用。



### < 共済掛金例 >

※お支払いには、所定の条件があります。  
 令和4年4月現在

農地面積区分		3,000万円コース	5,000万円コース	1億円コース
0.5ha未満		5,760	6,500	8,050
0.5ha以上	1ha未満	6,950	7,850	9,720
1ha以上	2ha未満	8,390	9,470	11,730
2ha以上	4ha未満	10,120	11,430	14,150
4ha以上	20ha未満	18,610	21,010	26,010
20ha以上	50ha未満	48,280	54,520	67,490
50ha以上	100ha未満	75,210	84,920	105,130
100ha以上	200ha未満	92,830	104,810	129,770
200ha以上	300ha未満	105,820	119,470	147,910
300ha以上	400ha未満	114,360	129,120	159,860
400ha以上	500ha未満	120,760	136,340	168,810

※農地面積：農業を目的として所有または管理する「田、畑（樹園地を含む）、採草放牧地、ため池、雑種地等、宅地、畜舎、温室その他農産物を生産するための施設が所在する土地」の面積の合計をいいます。

※共済掛金については、必要経費として計上可能。（法人は損金算入可能）

単位：円

☎お問合せはJAはが野 各支店共済窓口まで

真岡支店 0285-84-6607 二宮支店 0285-74-0025 益子支店 0285-72-3324  
 茂木支店 0285-63-1104 市貝支店 0285-68-1312 芳賀支店 028-677-0081

※この資料は概要を説明したものです。ご検討にあたっては、「重要事項説明書（契約概要）」を必ずご覧ください。また、ご契約の際には、「重要事項説明書（注意喚起情報）」および「ご契約のしおり・約款」を必ずご覧ください。